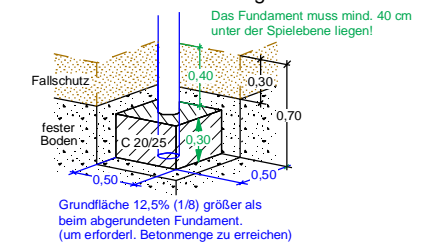
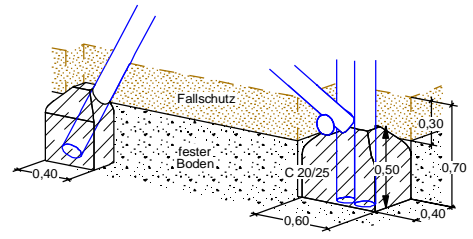



Alternativ:
Fundament flach/kantig



Fundamentplan M 1:75 Maßangabe in Meter		Spielkombination - Classic - "Kupferdreh - C01"		Artikelnummer CA6-209-M06-AC0-73M0		geändert am: 09.05.2019 AB		 WESTFALIA Spielgeräte 09.05.2019	M.J.
maximale Fallhöhe: 1,47 m	Bodenbeschaffenheit siehe DIN 1176-1:2017-12(D)Tabelle I.1	unverbindliche Altersempfehlung ab 3 Jahre	schwerstes Teil: ca. 590 kg	größtes Teil: 2,05 x 2,33 x 4,22 m	Mindestraum (m ²) 59,7 Fallschutzmenge (m ³) 18,0 Betonmenge (m ³) 1,4				