

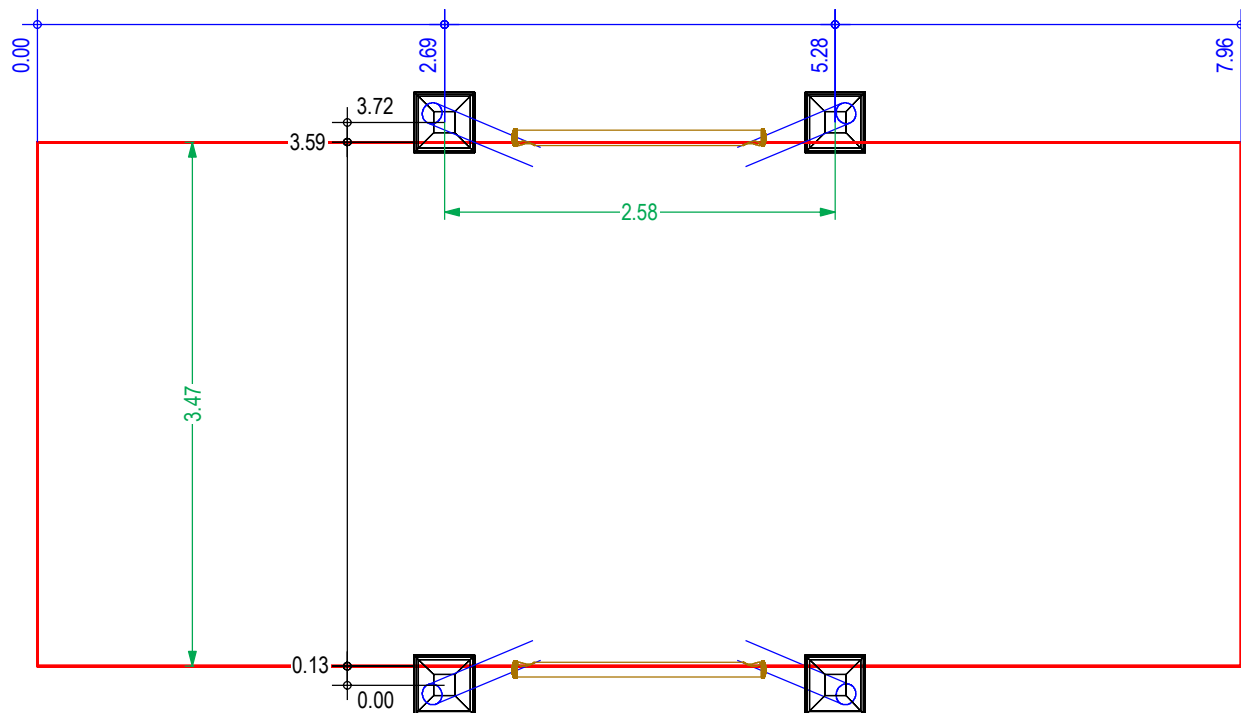
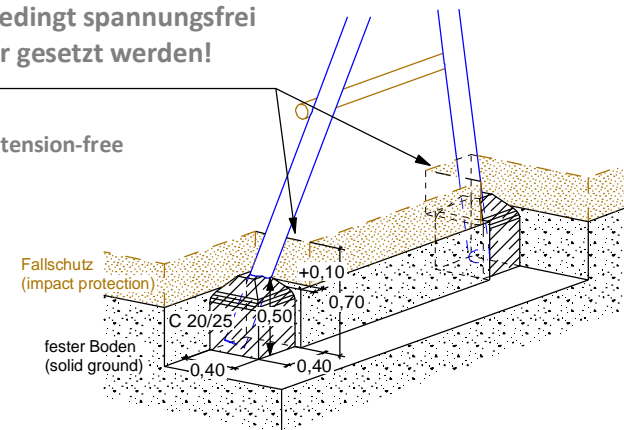
Einfassungen erst nach Montage  
der Schaukel herstellen!

Produce framings / edges only after  
installation of the swing!

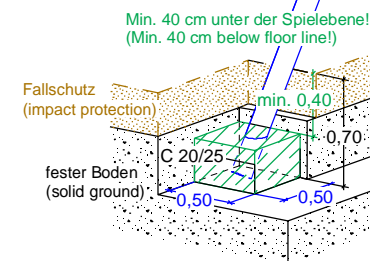


**Achtung:**  
Die Schaukel muss unbedingt spannungsfrei  
in die Fundamentlöcher gesetzt werden!

**Attention:**  
The swing must be inserted tension-free  
into the foundation holes!



**Alternativ: Fundament flach/kantig**  
(Alternative: Foundations plain/edged)



## FUNDAMENTPLAN

(FOUNDATION PLAN)

**Schaukel mit 1 Schaukelsitz TYP 1 & 1 Kleinkindersitz**  
Swing with 1 seat TYPE 1 & 1 infant children's seat

**unter 3 Jahre** up to 3 years  
Unverbindl. Altersempfehlung (Non-binding age recommendation)

**ca. 100 kg**  
Schwerstes Teil (Heaviest part)

**DIN A4 / M 1:50**

A.H. 08.10.2020  
Geändert (Amended)

**C12-250-410-K20-0200**

**1,35 m**  
Max. freie Fallhöhe (Max. free height of fall)

**Bodenarten siehe "Wartungshinweise"**  
(Soil types see "Maintenance Instructions")

**0,3 m<sup>3</sup>**  
Betonmenge (Concrete amount)

Techn. Änderungen vorbehalten.  
(Technical modifications reserved.)

C.A. 20.05.2009  
Erstellt (Created)

